

DŮM & ZAHRADA


BYDLENÍ
JE HRA!

7/20

25. ročník / červenec 2020

www.dumazahrada.cz

**KRÁSA
LETNÍCH KVĚTIN**



Zloději bez šance

Zabezpečení domu
podle promyšleného
plánu



NÁVŠTĚVA
se vstupem
do 2. patra

NÁVRH
malé zahrady

OKNA

Zajímavé detaily i hi-tech novinky

VAŘÍME VENKU ■ PŘÍRODA V INTERIÉRU ■ ZDRAVÉ SPANÍ ■ LÉČIVÝ MĚSÍČEK



79 Kč / 3,80 EUR





Užijte si domácí grilování s plynovými lahvemi TOMEGAS

Grilovací sezóna je už v plném proudu a tak se často řeší co, a hlavně na čem grilovat. Mylně se většina lidí domnívá, že pro chuť pokrmu je zdroj tepla zásadní. Není to pravda, protože chuť pokrmu vzniká hlavně působením tepla a odpařováním tuků z povrchu paliva a jejich následným zachycením na povrchu pokrmu. Opakovaným zkoušením ani odborník nepozná na jakém grilu je maso připraveno. Výběr „paliva“ může ovlivnit něco zcela jiného. Třeba to, že některé bytové domy mají ve stanovách zakázáno grilování na otevřeném ohni čili na uhlí. Kdo má dům a vlastní zahradu je určitě ve výhodě, ale ani majitelé bytů s balkony nebo terasou nemusí přijít zkrátka.

Trumfovým esem je plyn – zkapalněný čistý propan. Vysvětlení je jednoduché. Plynových grilů je na trhu největší výběr, od těch nejmenších až po velké poloprofesionální grilovací soupravy s bohatým příslušenstvím. Výhoda plynu je patrná na první pohled. Rychlost přípravy grilu a jeho nahřátí nemá totiž konkurenci. K tomu připočteme jednoduchou a plynulou regulaci výkonu, která nám umožňuje obratem reagovat na probíhající proces vlastního grilování – třeba při

změně grilovaného pokrmu. Při spalování plynu nevzniká žádný odpad a proto se gril snadno čistí, což je komfortní. Mimochodem v letošních testech o nejlepší gril vyhrál právě plynový. Kdo tedy dá z uvedených důvodů přednost plynovému grilu, potřebuje ovšem tlakovou lahev. Sáhnete-li po sytě červené lahvi TOMEGAS, nemůžete sřelit vedle. Široká distribuční síť zajišťuje snadnou dostupnost výměny lahví a bohaté zkušenosti pak kvalitu. Prakticky všechny tlakové lahve TOMEGAS jsou opatřeny speciální jednorázovou plombou, která zaručuje vysokou kvalitu a správnou hmotnost obsahu lahve, ale také bezpečnou manipulaci a používání. K dostání jsou lahve různých velikostí od 2 do 33 kg.

Na skutečné fanoušky grilování na plynových grilech cílí nová tlaková lahev s obsahem 5 kilogramů (výška 45,5 cm a průměr 22 cm), která se stává vyhledávaným a praktickým pomocníkem. Poměrně dlouho vydrží, je vybavena novým bezpečnostním ventilem, má nízkou hmotnost a tak se s ní snadno manipuluje. Nová lahev doplnila sortiment tlakových lahví TOMEGAS PREMIUM mezi nimiž jsou i lahve vyrobené z kompozitních materiálů (výhodou je velmi malá

hmotnost). Pro grilování se doporučuje používat pouze čistý propan, který má lepší kvalitu plynu i při nízkých teplotách zejména pod 10 °C. Grilovat lze potom bez problémů i v zimě. Propanové lahve TOMEGAS v typicky červeném designu najdou uplatnění jak při grilování, tak i u dalších činnostech spojených s domácností a hospodařením. V poslední době například vzrostla popularita terasových ohříváčů, které zpřijemňují a hlavně prodlužují pobyt na terase nebo zahradě domu i v chladnějších dnech. V tomto případě se spíše používají lahve s plněním na 10/11 kg. Pro zajímavost propanový zářič o výkonu 11,7 kW má spotřebu 840 g / hodinu a tudíž vydrží 12 hodin. Tlakové lahve TOMEGAS jsou vhodné i pro všechny spotřebiče v karavanech a obytných vozech.

Několik rad na závěr. Pokud zrovna lahev nepoužíváte, vždy uzavřete ventil na lahvi. Při každé instalaci nové lahve zkontrolujte těsnění na regulátoru zařízení. Pro kontrolu těsnosti připojení lahve a zařízení rozpustte ve vodě trochu jaru a roztok naneste na spoj, například rozprašovačem. V případě, že se budou tvořit bubliny, spoj netěsní.

Další informace na www.tomegas.cz ■